

BONECO
healthy air

TRADITION SINCE 1956
 A SWISS COMPANY

P340 MANUAL



Read and save these instructions
Lesen und behalten Sie diese Anleitung
Lisez et enregistrez ces instructions
Leggere e salvare queste istruzioni
Lea y guarde estas instrucciones
Прочтите и сохраните эти инструкции
阅读并保存这些说明

Gebrauchsanweisung	3
Instructions for use	13
Mode d'emploi	23
Istruzioni per l'uso	33
Gebruiksaanwijzing	43
Instrucciones de uso	53
Instruções de uso	63
Használati útmutató	73
Instrukcja obsługi	83
Bruksanvisning	93
Käyttöohje	103
Brugsanvisning	113
Bruksanvisning	123

Lietošanas instrukcija	133
Naudojimo instrukcija	143
Kasutusjuhend	153
Návod k použití	163
Návod na používanie	173
Navodila za uporabo	183
Uputa za uporabu	193
Οδηγίες χρήσης	203
Инструкция по эксплуатации	213
使用说明书	223
取扱説明書	233
사용 설명서	243

NÁVOD K POUŽITÍ BONECO P340

OBSAH

Technické údaje	166
Přehled a názvy dílů	167
Uvedení do provozu	168
Symboly a údaje	169
Základní funkce	170
Režim „AUTO“	170
Indikace kvality vzduchu	170
Manuální regulace stupně ventilátoru	170
Ionizátor a funkce časovače	171
Ionizátor	171
Funkce časovače	171
Nastavení časovače vypnutí	171
Čištění a údržba	172
Náhradní filtry	172
Výměna filtru	172
Čištění předfiltru	172

NÁVOD K POUŽITÍ BONECO P340

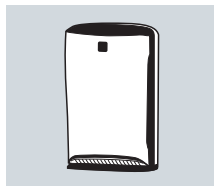
VÁŽENÝ ZÁKAZNÍKU,

gratulujeme vám k zakoupení přístroje BONECO P340. Vysoce efektivní čistič vzduchu je vybavený vysoce kvalitním filtrem, který zbavuje vzduch nejen pachů, ale také prachu, pylu a částecek nečistot. Filtr účinně zmírňuje četné obtíže. Mezi ně patří také senná rýma nebo alergické reakce na prach v domácnosti a roztoče.


Přístroj BONECO P340 je koncipovaný pro nekomplikovaný, plně automatický provoz. Inteligentní řízení zajišťuje, že úroveň hlučnosti je co možná nejmenší. Díky integrovaným spínacím hodinám běží přístroj i v případě, že nejste doma. Tak budete mít při svém návratu neustále optimální klima.

Přejeme vám hodně radosti s novým čističem vzduchu BONECO P340!

ROZSAH DODÁVKY



BONECO P340 se síťovým kabelem specifickým podle příslušné země



Filtr A341

TECHNICKÉ ÚDAJE

TECHNICKÉ ÚDAJE*

Typové označení	BONECO P340
Síťové napětí	220–240 V ~ 50 Hz
Příkon	50 W
Hlučnost při provozu	57 dB(A)
Čistící výkon (CADR)	210 m ³ /h
Proudění vzduchu	300 m ³ /h
Rozměry D × Š × V	336 × 206 × 527 mm
Vlastní hmotnost	5,3 kg /6,3 kg

* Změny vyhrazeny

PŘEHLED A NÁZVY DÍLŮ



- 1 Přední kryt
- 2 Předfiltr
- 3 Filtr A341
- 4 BONECO P340
- 5 Ovládací panel s ukazateli

UVEDENÍ DO PROVOZU

1



Odstraňte magneticky upevněný přední kryt.

2



Sejměte předfiltr.

3



Vyjměte filtr a odstraňte ochrannou fólii.

4



Vložte filtr zpět do držáku (řídte se značkami).

5



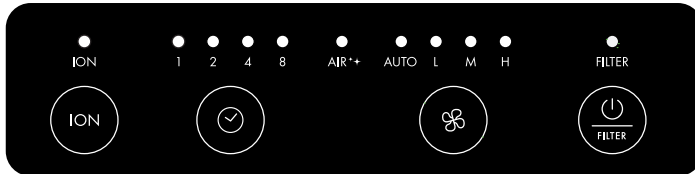
Nasadte předfiltr.

6








Nasadte přední kryt.






SYMBOLY A ÚDAJE



Ukazatele Význam

	Opotřeбенý filtr, vyměňte	172
	Režim AUTO a stupeň ventilátoru	170
	Ukazatel kvality vzduchu (zelený, oranžový, červený)	170
	Funkce časovače (1, 2, 4 nebo 8 hodin)	171
	Ionizátor je zapnutý nebo vypnutý	171

Ovládací prvky

	Zapnutí a vypnutí zařízení
	Vložení filtru (5 s)
	Regulace stupně výkonu
	Vyvolání funkce časovače
	Zapnutí a vypnutí ION

ZÁKLADNÍ FUNKCE


BONECO P340 můžete jednoduše přizpůsobit vlastním potřebám. Při uvedení přístroje do provozu se základní nastavení stupně ventilátoru nachází v automatickém režim (AUTO MODE).

REŽIM „AUTO“

V režimu AUTO se stupeň ventilátoru reguluje automaticky podle kvality vzduchu. Po prvním zapnutí se přístroj v prvních minutách nachází na nejnižším stupni ventilátoru „L“.

INDIKACE KVALITY VZDUCHU

Kvalita vzduchu je měřena vestavěným snímačem a zobrazena různými barvami na ukazateli „Air“.



Při zapnutí přístroje trvá přibližně minutu, než snímač změří aktuální kvalitu vzduchu. Během této doby běží přístroj na stupni „L“.

Upozorňujeme, že se naměřené hodnoty mohou podle velikosti místnosti a polohy přístroje lišit.

Snímač registruje nejjemnější částičky nečistot a plyny. Kromě domácího prachu nebo pylu sem patří také plyny jako tabákový kouř, organické sloučeniny a pachy.


MANUÁLNÍ REGULACE STUPNĚ VENTILÁTORU

Stupeň ventilátoru BONECO P340 lze nastavovat ručně.

Několikrát stiskněte tlačítko , dokud není dosaženo požadovaného stupně ventilátoru.

IONIZÁTOR A FUNKCE ČASOVAČE




IONIZÁTOR

Ionizátor se aktivuje několikanásobným stisknutím tlačítka „ION“ . Opakovaným stisknutím tlačítka se ionizátor vypne.




FUNKCE ČASOVAČE

Pomocí funkce časovače určujete, jak dlouho má BONECO P340 pracovat, než se automaticky vypne (časovač vypnutí).


NASTAVENÍ ČASOVAČE VYPNUTÍ

1. Zapněte přístroj BONECO P340 tlačítkem .
2. Zvolte požadované provozní nastavení a režim, který si přejete.
3. Stiskněte jednou tlačítko .
4. Pro nastavení doby provozu (1, 2, 4 nebo 8 hodin) použijte tlačítko .

Přístroj bude nyní pracovat po zvolenou dobu a poté se automaticky vypne.

5. Pro předčasné ukončení časovače podržte stisknuté tlačítko , až se časovač vypne a zobrazí se displej . Alternativně můžete přístroj BONECO P340 vypnout tlačítkem .


ČIŠTĚNÍ A ÚDRŽBA

 Při čištění nepoužívejte alkohol ani agresivní čisticí prostředky.



NÁHRADNÍ FILTRY

Náhradní filtry obdržíte u svého prodejce BONECO nebo v internetovém obchodě na www.shop.boneco.com.

VÝMĚNA FILTRU

Filtr je opotřebovaný, když se rozsvítí ukazatel „Filtr“ . Filtr se musí nyní vyměnit, aby bylo zajištěno optimální čištění vzduchu.

Při výměně filtru postupujte podle obrázků na straně 168.

1. Vyměňte filtr podle pokynů na straně 168.
2. Tlačítko  podržte stisknuté 5 sekund, až zmizí ukazatel .

ČIŠTĚNÍ PŘEDFILTRU

Předfiltr zabraňuje tomu, aby se do přístroje BONECO P340 dostaly větší částičky nečistot.

1. Vyčistěte předfiltr vysavačem nebo pod tekoucí vodou.



2. Než předfiltr znovu nasadíte, nechte ho úplně vyschnout.

BONECO
healthy air

www.boneco.com

BONECO is a registered trademark of BONECO AG, Switzerland

BONECO AG, Espenstrasse 85, 9443 Widnau, Switzerland