



VAPYNORD

CZ..... NÁVOD K POUŽITÍ.....

UCHOVÁVEJTE TENTO NÁVOD NA
BEZPEČNÉM MÍSTĚ

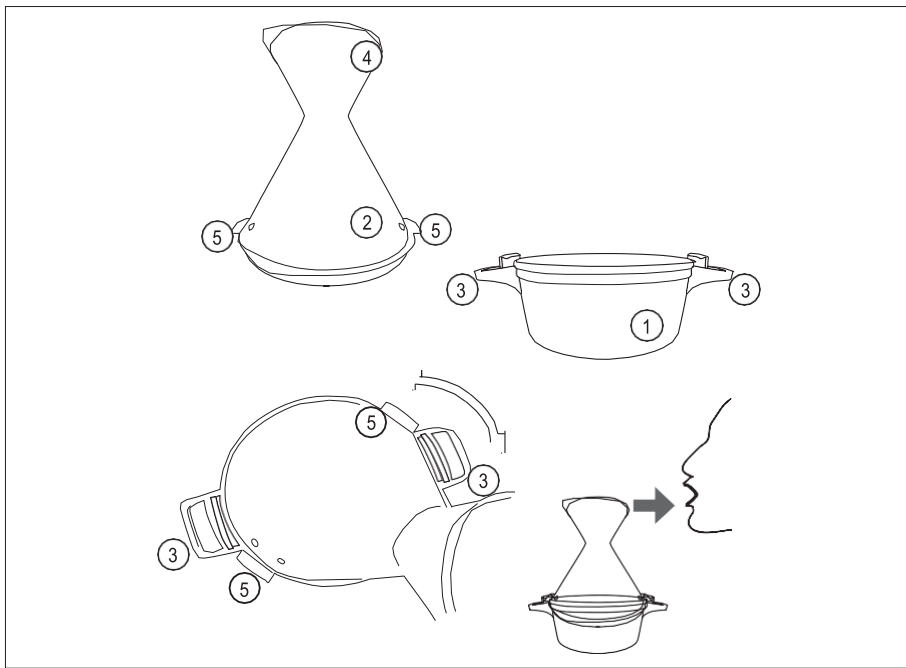
Distributor pro Českou republiku a Slovensko









CM Trade Via s.r.o
Jundrovská 618/31
Brno 624 00
Tel: +420 549 274 164
Email: info@cm-trade.c

Výrobce:

Norditalia Group S.r.l.
Via Colli Storici, 215
25015 Desenzano del Garda (BS) - ITALY





							
Viz návod k použití.	Výrobce	Číslo šarže	Důležitá informace	Meze teploty	Omezení vlhkosti	Udržujte v suchu	Označení CE Zdravotnický prostředek třídy I

0900379001 ED 12/2019 [NE0014/2019]

VYSVĚTLIVKY

1. Spodní část (je určena pro směs vody a balzámových esencí)
2. Horní část (přivádí páru na obličej pacienta)
3. Madla
4. Náustek
5. Těsnící chlopně

ZAMÝŠLENÉ POUŽITÍ

Přístroj je zdravotnický prostředek používaný v kombinaci s balzámovými látkami, který se používá k léčbě nebo zmírňování onemocnění dýchacích cest. V současné době neexistují žádné kontraindikace pro použití tohoto zdravotnického prostředku, základní vedlejší účinky však mohou být způsobeny podávanými esencemi.

PACIENTI A UŽIVATELÉ

Přístroj je určen pro pacienty trpící dýchacími potížemi, kterým lékař doporučil podstoupit léčbu. Uživatel je osoba, která pomáhá pacientovi, který není schopen provést léčbu sám, nebo pacient sám. Pacient a uživatel musí plně porozumět obsahu návodu k použití a být schopni provádět činnosti nezbytné pro správné používání přístroje pouze podle pokynů lékaře.

PRINCIP FUNGOVÁNÍ PŘÍSTROJE

Přístroj se skládá ze systému tvořeného horní částí č. 2 přišroubované ke spodní části č. 1 naplněné vodou o teplotě 95 °C, která rozpouští balzámové látky vytvářející páru, která je inhalována přes náustek č. 4.

⚠ DŮLEŽITÁ INFORMACE: Nedodržení varování a veškerého obsahu tohoto návodu může mít za následek špatné fungování přístroje, ohrožení bezpečnosti pacienta a jeho vystavení vážným rizikům, jako jsou: zhoršení zdraví, popáleniny, úraz elektrickým proudem, dušení, přenos infekce, opětovná infekce, smrt, znečištění životního prostředí.

- Před použitím přístroje si pečlivě přečtěte všechny pokyny.
- Inhalaci jakékoli látky musí předepsat a sledovat lékař, který určí nejvhodnější dávkování a způsob inhalace. Účinnost léčby musí vždy zkontrolovat lékař.
- Používejte pouze balzámové látky, které jsou prohlášený za vhodné pro inhalaci párou. Nepoužívejte látky, u nichž nebyla prokázána netoxičnost.
- Přístroj používejte pouze k zamýšlenému účelu (inhalace páry), a tak, jak je popsáno v tomto návodu.
- Přístroj a všechny jeho části, včetně jeho obalu, nikdy nenechávejte na místech přístupných dětem, nesvéprávným osobám, domácím zvířatům nebo hmyzu.
- Doporučuje se osobní použití. Za účelem snížení rizika infekce se před každým použitím doporučuje řádné čištění.
- Nenechávejte přístroj vystaven atmosférickým vlivům nebo prachu: skladujte jej v uvedených podmínkách prostředí.

- Nepoužívejte přístroj s připojením k jiným přístrojům a příslušenství, které nejsou popsány v pokynech.
- Povrchy přístroje mohou být během používání horké. Nepokládejte přístroj na povrchy citlivé na teplo, které by se mohly poškodit (například sklo, ošetřené materiály atd.).
- Použití přístroje zahrnuje použití vroucí vody, která může způsobit popáleniny: dávejte pozor, aby se vroucí voda nevyhla na lidi, zvířata nebo předměty. Před používáním přístroj umístěte do stabilní polohy a položte jej na pevný povrch, a pokud obsahuje vroucí vodu, neotáčejte jej vzhůru nohama ani s ním nepohybujte. Může z něj vytékat voda.
- Chcete-li přístroj přemístit, držte jej výhradně za madla. Nikdy jej nepřemísťujte uchopením za horní část.
- Nedovolte, aby přístroj používaly děti nebo nesvéprávné osoby bez dozoru. V takových případech musí být přístroj pod neustálým dozorem dospělé osoby.
- Během používání vystupuje z přístroje velmi horká pára: přiblížte se k náustku pomalu a vždy se ujistěte, že jste v takové vzdálenosti, abyste se neopařili. Nikdy nepoužívejte u osob, které jsou necitlivé na teplo nebo nemohou dát svůj souhlas.
- Chraňte přístroj před zdroji tepla nebo plameny, jako jsou kamna, topení, elektrické varné desky atd., které by jej mohly poškodit.
- Nepoužívejte v blízkosti jiných přístrojů, kabelů nebo elektrických zásuvek.
- Nádobu (1) lze použít k ohřevu vody pouze v mikrovlnné troubě. Postupujte pečlivě podle pokynů v návodu k troubě. Pokud používáte balzámové esence, vložte je do vody až po vyjmutí nádoby z mikrovlnné trouby.
- Je zakázáno neoprávněně manipulovat s přístrojem nebo jakoukoli jeho částí.
- Veškeré opravy a údržbu musí provádět výhradně výrobce nebo jím oprávnění pracovníci.

PŘED KAŽDÝM POUŽITÍM

Zkontrolujte neporušenost spodní části, abyste zabránili úniku vody během používání. Chcete-li zkontrolovat neporušenost přístroje, postupujte takto:

1. zkontrolujte přístroj, zda není viditelně poškozený,
2. položte spodní část (1) na rovný povrch stolu,
3. naplňte ji asi 0,5 l studené vody,
4. počkejte asi jednu minutu, zvedněte spodní část a vylijte vodu,
5. zkontrolujte zda nedošlo k úniku vody na povrch stolu,
6. pokud dochází k úniku vody, přístroj nepoužívejte.

POUŽITÍ

1. Umístěte přístroj na stabilní a pevný povrch.
2. Pomalu nalijte do spodní části (1) množství vody nepřesahující 0,5 l, při maximální teplotě 95 °C. Buďte velmi opatrní, aby nedošlo k rozliti a vystříknutí horké vody a popálení.

3. Při nalévání vroucí vody se spodní část stává pružnější: během manipulace věnujte maximální pozornost tomu, aby nedošlo k rozlítí vroucí vody.
4. Chcete-li zabránit rozlítí vroucí vody, držte přístroj pouze za madla (3), a netřepejte s ním.
5. Pokud chcete, přidejte balzámovou esenci.
6. Umístěte horní část (2) na spodní část (1).
7. Jednou rukou uchopte jedno ze dvou madel spodní části a druhou rukou otáčejte horní částí ve směru hodinových ručiček, dokud těsnicí chlopně (5) nejsou zcela zasunuty do vedení madel. Vystupování páry z náustku (4) naznačuje, že přístroj funguje správně.
8. Po dobu inhalace udržujte přístroj ve vodorovné poloze a pevně držte obě madla.
9. Pomalu přiložte nos a ústa k náustku (4) a pravidelně dýchejte asi 3 až 4 minuty. Pokud je vám horká pára nepříjemná, vraťte se zpět do pohodlné polohy, abyste se neopařili.
10. Na konci zvedněte obličej z náustku a stále držte madla.
11. Počkejte, až budou přístroj i voda v něm dostatečně ochlazené, a poté odšroubujte horní část, vylijte vodu do výlevky a důkladně omyjte všechny části přístroje.

ODPOVĚDNOST/RUČENÍ

Výrobce nepřebírá žádnou odpovědnost za škody způsobené nevhodným, nesprávným nebo nepřiměřeným použitím. Postupem času dochází ke zhoršování stavu výrobku. 10 let po datu výroby uvedeném na spodní části výrobku (ve formě MĚSÍC/ROK) již výrobek není použitelný a výrobce za něj již nenese žádnou odpovědnost. To znamená ani odpovědnost za škody nebo nehody způsobené výrobkem.

ČIŠTĚNÍ

Před a po použití přístroje každou část důkladně omyjte

čistou vodou bez přidání přísad. Veškeré činnosti čištění musí být prováděny s úplně vychladlým přístrojem.

LIKVIDACE



Přístroj zlikvidujte v souladu s platnými předpisy. V případě pochybností kontaktujte místní úřady se žádostí o objasnění. Přístroj se nesmí vyhodit do životního prostředí!

ZÁRUČNÍ PODMÍNKY

Pokud vnitrostátní právní předpisy nestanoví jinak, je na tento přístroj poskytována záruka po dobu 2 let. Záruka je platná pouze v případě, že je přístroj vrácen prodejci spolu s prodejním dokladem prokazujícím datum nákupu. Záruka na přístroj se vztahuje na výrobní vady za předpokladu, že s přístrojem nebylo neoprávněně manipulováno uživatelem nebo osobami jinými než jsou oprávnění pracovníci servisu. Budete-li potřebovat pomoc nebo ohlásit nějakou anomálii, obraťte se na výrobce nebo místního distributora.

Záruka nezahrnuje:

- poruchy nebo závady způsobené jiným než určeným použitím nebo použitím v rozporu s pokyny,
- kontrolu předpokládaných vad, zkoušky a součástí podléhajících přirozenému opotřebení,
- náhodné poškození, jako jsou nárazy, pády atd.

Poznámka: Před předáním přístroje za účelem opravy nebo celkové údržby uveďte přístroj do čistého stavu.

Podmínky prostředí pro použití/uskladnění

Teplota okolí 5 až 40 °C / -25 až 70 °C

MÍSTO NÁKUPU

RAZÍTKO PRODÁVAJÍCÍHO

PODPIS KUPUJÍCÍHO

PODPIS PRODÁVAJÍCÍHO



ZÁRUČNÍ LIST

MODEL

SÉRIOVÉ ČÍSLO

DATUM NÁKUPU